

# TECHNICAL DATASHEET

DT04-P3 3 kanaals 16A relais met polariteitswissel module

NL

duo  
tecno




## AANSLUITINGEN

VOEDING	(3 * dubbel schroefcontact bovenaan)
+	+ van 12V DC / 24V DC
-	- van 12V DC / 24V DC
BELASTING	(3* dubbel schroefcontact onderaan)
POSITIEF NEER	
+ links	+ van 12V DC / 24V DC
- rechts	- van 12V DC / 24V DC
POSITIEF OP	
+ rechts	+ van 12V DC / 24V DC
- links	- van 12V DC / 24V DC

## SPECIFICATIES

EIGEN VERBRUIK	160mA @ 24V AC
SCHAKELWIJZE	enkelpolig NO
AFMETINGEN	9 modules (157,5 mm)
MAX. SCHAKELSPANNING	230 VAC/50Hz
MAX. BELASTING	16A @ 24V DC (resistief)
STROOMBEVEILIGING	via externe automaat

## INSTALLATIE



GARANTIE | De garantie vervalt indien; het apparaat niet correct werd geïnstalleerd en/of aangesloten. De schade of het defect het gevolg is van reparaties en/of wijzigingen in het apparaat welke zijn uitgevoerd door een niet door ons hiertoe gemachtigde instantie of dealer. Het defect ontstaat is omdat er geen originele en/of compatibele accessoires werden op aangesloten, veroorzaakt door vuur, bliksem, overstroming of andere natuurramp of ongeval of als gevolg van transport. De garantie beperkt zich tot het vervangen van de door ons defect gevonden onderdelen. De waarborg omvat geen vervoer - verzendingskosten noch reis- uurloonkosten.

# TECHNICAL DATASHEET

DT04-P3 Relais 16A à 3 Canaux avec module de changement de polarité

FR

duo  
tecno



## CONNEXION

ALIMENTATION (3 \* contact vissé double en haut)

+ du 12V DC/ 24V DC

- du 12V DC/ 24V DC

CHARGE (3 \* contact vissé double en bas)

POSITION DESCENDRE

+ à gauche du 12V DC/ 24V DC

- à droite du 12V DC/ 24V DC

POSITION MONTER

+ à droite du 12V DC/ 24V DC

- à gauche du 12V DC/ 24V DC

## SPÉCIFICATIONS

CONSOMMATION PROPRE 160mA @ 24V AC

MODE DE COMMUTATION mono polaire NO


DIMENSIONS 9 modules (157,5 mm)

MAX. TENSION 12V DC / 24V DC

MAX. CHARGE 16A @ 24 V DC (résistif)

PROTECTION ACTUELLE par automate externe

## INSTALLATION



GARANTIE | La garantie est annulée si; l'appareil n'a pas été correctement installé et/ou connecté. Le dommage ou le défaut résulte de réparations et/ou de modifications apportées à l'appareil par un organisme ou un vendeur non agréé par nos soins. Le défaut est survenu parce que des accessoires qui n'étaient pas d'origine ou compatibles ont été raccordés, a été occasionné par un incendie, le foudre, une inondation ou toute autre catastrophe naturelle ou accidentelle ou a été causé par le transport. La garantie se limite au remplacement des éléments que nous avons jugés défectueux. La garantie ne comprend pas les frais de transport et d'envoi, ni les frais main-d'œuvre et de déplacement.

# TECHNICAL DATASHEET

DT04-P3 3 Channel 16A-relay with polarity switch module

EN

duo  
tecno



## CONNECTION

POWER SUPPLY(3 \* twin-screw contact at the top)

+ + du 12V DC/ 24V DC

- - du 12V DC/ 24V DC

LOAD POSITION DOWN (3\*twin-screwcontact at the bottom)

+ left + du 12V DC/ 24V DC

- right + du 12V DC/ 24V DC

POSITION UP


+ right + du 12V DC/ 24V DC

- left + du 12V DC/ 24V DC

## SPECIFICATIONS

PROPER CONSUMPTION	160mA @ 24V AC
METHOD OF SWITCHING	single-pole NO
DIMENSIONS	9 modules (157,5 mm)
VOLTAGE	12V DC - 24V DC
MAX. LOAD	16A @ 24V DC (resistive)
PROTECTION ACTUELLE	via external cut-out switch

## INSTALLATION



WARRANTY | The warranty is void if the device is not correctly installed and/or connected. The damage or the defect is a result of repairs and/or changes in the device that are made by an agency or dealer (not authorised). The defect is caused because non-original and/or non-compatible accessoires were connectd, caused by fire, lightning, flooding or anaother natural calamity or accident or the defect is caused as a result of transport. The Warranty is limited to the replacement of parts we have found to be defective. The warranty does not include



Up/Down module 04 ... .. --- Logisch adres: 0x...

Kan. nr.	Beschrijving	Tekst touchscreen	Opmerkingen
0		... ..   ... ..	
1		... ..   ... ..	
2		... ..   ... ..	



Up/Down module 04 ... .. --- Logisch adres: 0x...

Kan. nr.	Beschrijving	Tekst touchscreen	Opmerkingen
0		... ..   ... ..	
1		... ..   ... ..	
2		... ..   ... ..	



Up/Down module 04 ... .. --- Logisch adres: 0x...

Kan. nr.	Beschrijving	Tekst touchscreen	Opmerkingen
0		... ..   ... ..	
1		... ..   ... ..	
2		... ..   ... ..	



Up/Down module 04 ... .. --- Logisch adres: 0x...

Kan. nr.	Beschrijving	Tekst touchscreen	Opmerkingen
0		... ..   ... ..	
1		... ..   ... ..	
2		... ..   ... ..	



Up/Down module 04 ... .. --- Logisch adres: 0x...

Kan. nr.	Beschrijving	Tekst touchscreen	Opmerkingen
0		... ..   ... ..	
1		... ..   ... ..	
2		... ..   ... ..	



Up/Down module 04 ... .. --- Logisch adres: 0x...

Kan. nr.	Beschrijving	Tekst touchscreen	Opmerkingen
0		... ..   ... ..	
1		... ..   ... ..	
2		... ..   ... ..	



Up/Down module 04 ... .. --- Logisch adres: 0x...

Kan. nr.	Beschrijving	Tekst touchscreen	Opmerkingen
0		... ..   ... ..	
1		... ..   ... ..	
2		... ..   ... ..	



Up/Down module 04 ... .. --- Logisch adres: 0x...

Kan. nr.	Beschrijving	Tekst touchscreen	Opmerkingen
0		... ..   ... ..	
1		... ..   ... ..	
2		... ..   ... ..	



Up/Down module 04 ... .. --- Logisch adres: 0x...

Kan. nr.	Beschrijving	Tekst touchscreen	Opmerkingen
0		... ..   ... ..	
1		... ..   ... ..	
2		... ..   ... ..	



Up/Down module 04 ... .. --- Logisch adres: 0x...

Kan. nr.	Beschrijving	Tekst touchscreen	Opmerkingen
0		... ..   ... ..	
1		... ..   ... ..	
2		... ..   ... ..	