

TECHNICAL DATASHEET

DT40-Nx Bewegingsdetector in Niko

NL

duo
tecno



Ingebouwde sensor in Niko afdekplaat, plaats zonder probleem naast een Niko schakelaar.

Licht automatisch laten branden, aanpassen... Met enkele detectoren op de juiste plaats raak je snel gewend aan het comfort.

AANSLUITINGEN

VOEDING

ROOD plus van 12V DC voeding
ZWART min van 12V DC voeding

CONTACT

WIT potentiaal vrij contact --

WIT potentiaal vrij contact --

LED

AAN contact gesloten
UIT contact open

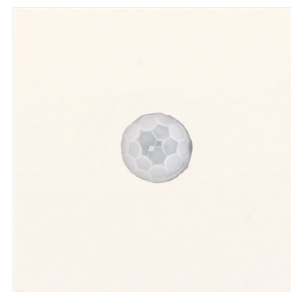
AANKOOPCODES

Cream



DT40-NC

White



DT40-NW

Anthracite



DT40-NA

SPECIFICATIES

SPANNING 12V DC
EIGEN VERBRUIK 12,5 mA @ 12V DC
UITGANG solid-state relais
(potentiaal vrij contact)
NC MAX 100mA @ 48V

OPTISCH

RANGE radius 2,5 meter
diameter 5 meter
100° horizontaal, 82° verticaal

GARANTIE | De garantie vervalt indien; het apparaat niet correct werd geïnstalleerd en/of aangesloten. De schade of het defect het gevolg is van reparaties en/of wijzigingen in het apparaat welke zijn uitgevoerd door een niet door ons hiertoe gemachtigde instantie of dealer. Het defect ontstaan is omdat er geen originele en/of compatibele accessoires werden op aangesloten, veroorzaakt door vuur, bliksem, overstrooming of andere natuurramp of ongeval of als gevolg van transport. De garantie beperkt zich tot het vervangen van de door ons defect gevonden onderdelen. De waarborg omvat geen vervoer - verzendingskosten noch reis- uurloonskosten.

TECHNICAL DATASHEET

DT40-Nx Détecteur de mouvement dans Niko FR

duo
tecno



Capteur intégré dans la plaque de recouvrement Niko, à installer à côté d'un interrupteur Niko sans aucun problème. Allumer les lumières automatiquement, régler... Avec quelques détecteurs placés au bon endroit, vous vous habituerez vite au confort.

CONNECTIONS

ALIMENTATION

ROUGE pôle positif de l'alimentation 12V DC
NOIR pôle négatif de l'alimentation 12V DC

CONTACT

BLANC contact exempt de potentiel - -

BLANC contact exempt de potentiel - -

LED

ACTIF contact fermé
INACTIF contact ouvert


CODES D'ACHAT

Cream



DT40-NC

White



DT40-NW

Anthracite



DT40-NA

SPECIFICATIONS

ALIMENTATION ÉLECTRIQUE 12V DC
CONSOMMATION ÉLECTRIQUE 12,5mA @ 12V DC
SORTIE relais transistoré
(contact exempt de potentiel)
NC MAX 100mA @ 48V

OPTIQUE

PORTEE rayon 2,5 mètres
diamètre 5 mètres
100° horizontal, 82° vertical

GARANTIE | La garantie est annulée si; l'appareil n'a pas été correctement installé et/ou connecté. Le dommage ou le défaut résulte de réparations et/ou de modifications apportées à l'appareil par un organisme ou un vendeur non agréé par nos soins. Le défaut est survenu parce que des accessoires qui n'étaient pas d'origine ou compatibles ont été raccordés, a été occasionné par un incendie, le foudre, une inondation ou toute autre catastrophe naturelle ou accidentelle ou a été causé par le transport. La garantie se limite au remplacement des éléments que nous avons jugés défectueux. La garantie ne comprend pas les frais de transport et d'envoi, ni les frais main - d'ouvre et de déplacement.

TECHNICAL DATASHEET

DT40-Nx Motion Detector in Niko

EN

duo
tecno



Built-in sensor in Niko cover plate, install next to a Niko switch without any problem.

Switching on lights automatically, adjusting... with a few detectors in the right place, you will soon get used to the comfort.

CONNECTIONS

POWER SUPPLY

RED plus from 12V DC power supply
BLACK minus from 12V DC power supply

CONTACT

WHITE potential-free contact - -

WHITE potential-free contact - -

LED

ON contact closed
OFF contact open


ORDER CODES

Cream



DT40-NC

White



DT40-NW

Anthracite



DT40-NA

SPECIFICATIONS

POWER 12V DC
PROPRE CONSUMPTION 12,5mA @ 12V DC
OUTPUT solid-state relay
(potential-free contact)
NC MAX 100mA & 48V

OPTICAL

RANGE radius 2,5 meters
diameter 5 meters
100° horizontal, 82° vertical

WARRANTY | The warranty is void if the device is not correctly installed and/or connected. The damage or the defect is a result of repairs and/or changes in the device that are made by an agency or dealer (not authorised). The defect is caused because non-original and/or non-compatible accessories were connected, caused by fire, lightning, flooding or another natural calamity or accident or the defect is caused as a result of transport. The Warranty is limited to the replacement of parts we have found to be defective. The warranty does not include shipment and transport cost nor travel and labour cost.