

TRIM_SOCKETINV1_P

SPECIFICATIES

Materiaal: gepatenteerd composiet; overschilderbaar

Type bescherming (EN 60529): IP20

Gebruikstemperatuur: +10 °C to +45 °C

Installatie diepte: 12,8 mm + diepte inbouwdoos

Comptabiliteit: Berker S.1/B.3/B.7

HAGER WYS400 / WYS200

Legrand SL CREO


Merten System M

JUNG A1520WW

Gira 55

Schneider Electric

Houd er rekening mee dat de standaard Europese, doos Ø68 wordt meegeleverd.



TRIM_SOCKETINV1_P

TRIM_SOCKETINV1_P

INSTALLATIE INSTRUCTIES:

- Gipsplaat:** Zaag een gat in de gipsplaatwand volgens het bovenstaande schema en installeer 2 houten latjes.
Baksteen / Beton: Boor een gat volgens bovenstaand schema in de beton- of bakstenen muur.
- Schroef de fitting op de Xillo-armatuur.
- Trek de netkabel door de achterkant van de muurkast.
- Bevestig de muurkast en armatuur aan de contactdoos
- Stel de armatuur waterpas met behulp van de uitlijnmarkerings en een laser.
- Gipsplaat:** Schroef de armatuur op de houten staven met behulp van 4 schroeven en de voorgeboorde gaten in de armaturen.
- Baksteen / Beton:** Schroef de armatuur op de betonnen of bakstenen muur met behulp van 4 pluggen, schroeven en de voorgeboorde gaten in de armaturen.
- Vul de openingen rond de armatuur op met voegvuller.
- Voeg het glasvezelnet toe en bepleistering tot op het afgeronde tweede niveau.
- Gladstrijken met een schuurmachine.
- Verf de muur en de muurkast.

INVISIBLE SOCKET

De Invisible Socket Wallbox van Xillo® is een speciale inbouwdoos gemaakt met het gepatenteerde Xillo® materiaal. Het stelt u in staat om een perfecte 100% verzonken oplossing te hebben voor uw Invisible Socket voor zowel gipsplaten als bakstenen/betonnen wandconstructies.

Het Xillo® composiet materiaal heeft dezelfde **karaktoreigenschappen als pleister**: Dit Xillo®-composiet materiaal heeft dezelfde eigenschappen als gips: het krimpt en zet samen uit. Afgezien van deze kenmerken is het sterker en robuuster dan gips.

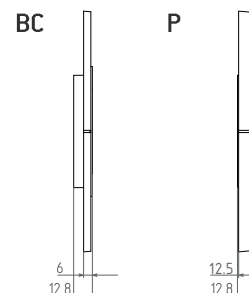
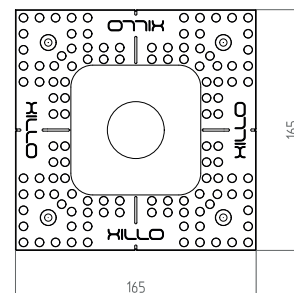
Met onze producten bieden wij u een totaaloplossing. De fitting en de armatuur zijn uit één stuk en volledig gemaakt van het solide, gepatenteerde composiet, dus er is geen extra montageset vereist. U hoeft alleen maar de **standaard ronde oranje Europese inbouwdoos** in de inbouwdoos te plaatsen en de inbouwdoos te installeren. Dankzij de sterkte van dit materiaal hoeven we niet met een metalen frame te werken.

Monteer dit armatuur eenvoudig in de muur dankzij de **voorgeboorde gaten en de handige indicatoren voor de laserpositionering**. Dit resulteert in een perfect verzonken eindresultaat met gegarandeerd hoeken van 90°.

Bovendien zorgen het typische Duotecno-patroon, het unieke laagdesign en het grote montagevlak ervoor dat de pleister altijd perfect gefixeerd is. Dit alles zorgt voor een installatie zonder scheuren of zichtbare randen, zelfs na enkele jaren van installatie.

Aangezien deze wandkasten verkrijgbaar zijn in 6mm (baksteen/beton) en 12,5mm (gipsplaat) dikte, is een perfect eindresultaat met de wandkasten gegarandeerd, ongeacht welke structuurwand u heeft.

Houd er rekening mee dat de contactdozen niet in dit product zijn opgenomen.





Socket Metaal/Hout/Corian


	Measurements	Opening	Internal Depth	Cut Out Plasterboard [P]	Cut Out Brick/Concrete [BC]
1F	165 x 165 mm	Ø39 mm	12,8 mm + wallbox	169 x 169 mm	Ø110 mm
2F	240 x 165 mm	2 x Ø39 mm	12,8 mm + wallbox	244 x 169 mm	150 x 79 mm

TRIM SOCKMCWX_BC
TRIM SOCKMCWX_P

Installeer de Xillo-armatuur niet boven verwarming, open haard, airconditioning of in direct zonlicht.

Schuur de voorkant van de muurkast niet af. Dit zorgt voor verzwakking.





SPECIFICATIES

Type bescherming (EN 60529): **IP20**

Comptabiliteit: PEHA: Concept 45

Legrand: Mosaic

Legrand: Arteor

Afmetingen in mm (b x h):
 1F 84 x 84 x 6 mm
 2F 155 x 84 x 6 mm


ACCESSOIRES:

Om een perfecte installatie van uw Socketframe te garanderen, wordt er één Trimless Spacer (TRIM_SPACER05) bij elke bestelling van een SOCK6MMR meegeleverd. Gooi de afstandhouder niet weg.

SPACERS

1 x TRIM_SPACER05 (Trimless Spacer 0,5 mm),

Om het perfecte eindresultaat te verkrijgen is er wellicht enige nivellering van de producten nodig. Gebruik de afstandhouder om het inzetstuk met het inbouwframe te egaliseren. De afstandhouders worden achter de BCU geplaatst.



SPACER 0,5 MM

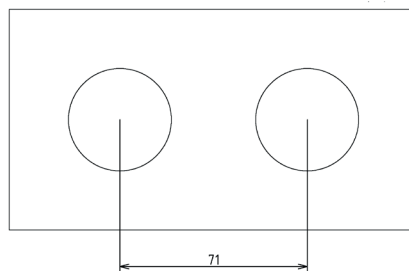
SOCKET FRAME PAINTABLE

Het overschilderbare afdekraam met rand is onze **minimalistische benadering van Socket Frames**; een echte designoplossing.

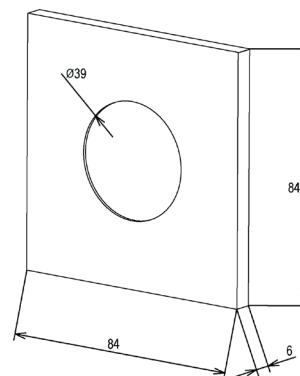
Het Socket Frame is beschikbaar voor Duitse / Belgische / Zwitserse standaard inzetstukken.

Met een dikte van slechts 6 mm heeft het afdekraam dezelfde dikte als onze overschilderbare schakelaar. Het afdekraam is verkrijgbaar in 1-, 2- en 3-voudig in alle metalen afwerkingen van ons assortiment.

Deze kan worden geïnstalleerd op een gewone Britse of Europese vierkante of ronde muurkast. Bij de installatie van meervoudige vouwframes kunnen alleen enkele Britse inbouwdozen worden gebruikt of elke andere inbouwdoos met een hart-op-hart afstand van 71 mm. Het meest minimalistische eindresultaat ontstaat echter wanneer de stekkerdoos 100 % verzonken wordt geïnstalleerd met de door Xillo® geleverde Trimless Wallbox.



Centre-to-centre distance



Detailed Drawing


ACCESSOIRES:

Dit afdekraam kan worden aangevuld met extra accessoires.

TRIMLESS WALLBOX

TRIM_SOCK6MMMPx_BC (brick or concrete/metal, corian or wood),
TRIM_SOCK6MMMPx_P (plasterboard/metal, corian or wood),

Het afdekraam is overschilderbaar, maar kan met de door Xillo® geleverde Trimless Wallbox 100% verzonken worden gemaakt. De armatuur is uit één stuk en volledig gemaakt van het solide, gepatenteerde composiet, dus geen extra montagekit nodig. Deze Wallbox kan eenvoudig in de muur worden gemonteerd dankzij de voorgeboorde gaten. Het unieke laagontwerp en de handige indicatoren voor laserpositionering zorgen ervoor dat elk armatuur eenvoudig te bepleisteren is. Bovendien zorgt het typische Xillo-patroon en het grote montageoppervlak ervoor dat de pleister altijd perfect gefixeerd is. De Trimless Wallbox is verkrijgbaar voor alle 6 MM-bussen 1F tot 4F. Houd er rekening mee dat de standaard Europese ronde inbouwdoos Ø68 wordt meegeleverd.



TRIM_SOCK6MMMP2_P



TRIM_SOCK6MMMW1_P & SOCKP1